

Enquête SexoFSF

Résultats préliminaires

Coraline Delebarre Psychologue - sexologue

Colloque international « la santé des personnes LGBT », Paris, 09 mars 2017

Contexte de l'enquête SEXOFSF

- ▶ Dans le cadre d'un mémoire de sexologie (Paris 5) ;
- ▶ Suite à plusieurs travaux réalisés sur la santé sexuelle des FSF ;
- ▶ En France, peu de travaux scientifiques sur la question de la sexualité entre femme (ENVEFF, 2003; CSF, 2008; Chetcuti, 2010; EPGL, 2011;) ;
- ▶ Les enquêtes sur les comportements sexuels sont mises en relation avec la santé sexuelle (notamment le VIH) ;
- ▶ Représentations erronées de la sexualité entre femmes au prisme des rapports de genre et rôles sexuels ;

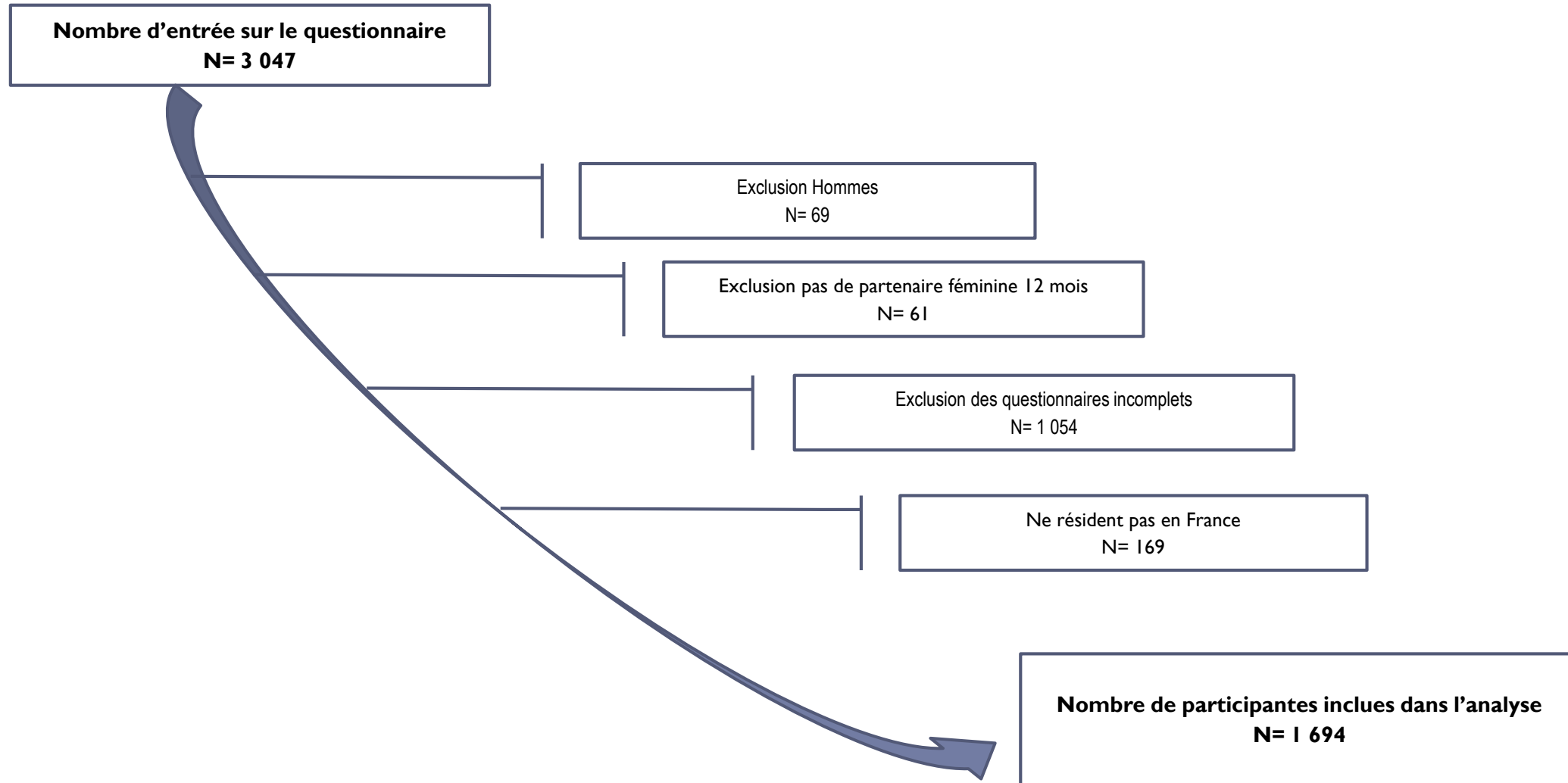
Le concept de « Lesbian bed death »

- ▶ Concept que l'on doit à Pepper Schwartz et Philip Blumstein, américain couple, 1987 ;
- ▶ cristallise les concepts d'hypo-désir sexuel ou de désir sexuel inhibé déjà présents dans les discours sexologiques et sociétaux sur les lesbiennes :
 - ▶ *Les lesbiennes engagées dans des relations de couple auraient moins de rapports sexuels et d'intimité sexuelle que dans toutes les autres formes de relation, ce fait s'accroissant à mesure que la relation dure.*
 - ▶ *Elles seraient également plus limitées dans leurs répertoires de pratiques et techniques sexuelles;*
 - ▶ *et seraient moins « sexualisées » que n'importe quelle autre individu.e;*
- ▶ Intériorisé par certaines FSF

L'enquête SexoFSF

- ▶ Questionnaire auto-administré de 94 questions embranchées
- ▶ 3 questions d'inclusion
- ▶ Pour les femmes ayant eu des rapports avec des femmes au cours des 12 derniers mois
- ▶ 5 parties:
 - Identité et vie sociale
 - Entrée dans la sexualité
 - Relations affectives
 - Sexualité avec vos partenaires féminines
 - Caractéristiques socio-démographiques
- ▶ En ligne du 01/09/16 au 15/10/16
- ▶ Diffusion via les réseaux sociaux (facebook)

Constitution de l'échantillon



Description de la population d'étude

Socio-démographique

Age médian	29 ans	[12-68]
	N	%
Participant·es Trans	57	3,4
Niveau d'études supérieur au bac	1455	85,9
Statut		
Recherche d'emploi	223	13,2
Salariée/indépendante	1150	67,9
Revenus		
Moins de 1000 €	607	35,9
Plus de 2300 €	271	16,0
Lieu de résidence		
Moins de 100 000 hab.	726	42,9
Entre 100 000 et 500 000 hab.	356	21,0
Plus de 500 000 hab.	612	36,1

Description de la population

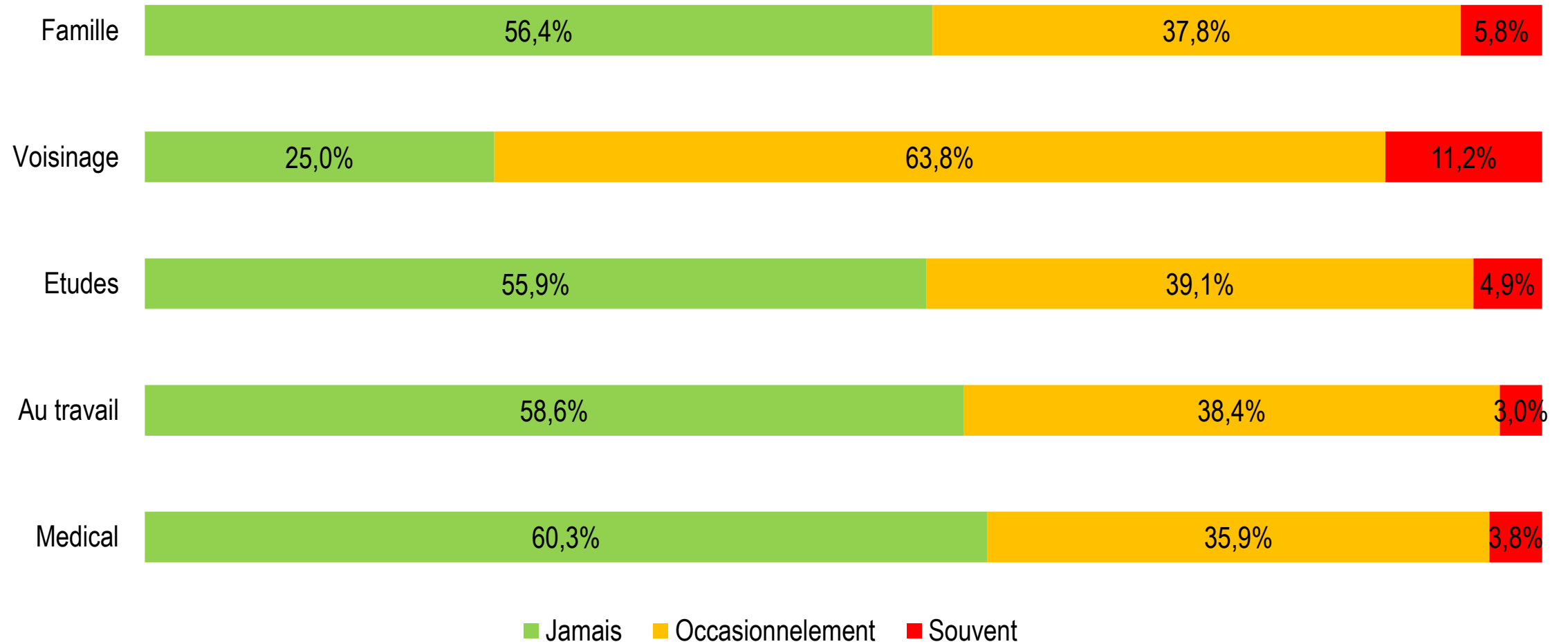
Identité

Auto-définition	N	%
Homosexuelle/Lesbienne	1005	59,3
Pan/Queer/Gouine	311	18,4
Bisexuelle	226	13,3
Hétérosexuelle	12	0,7
Autre	140	8,3
A l'aise avec son orientation	1440	85,0

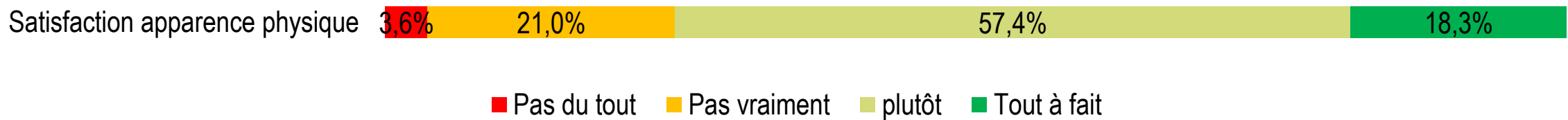
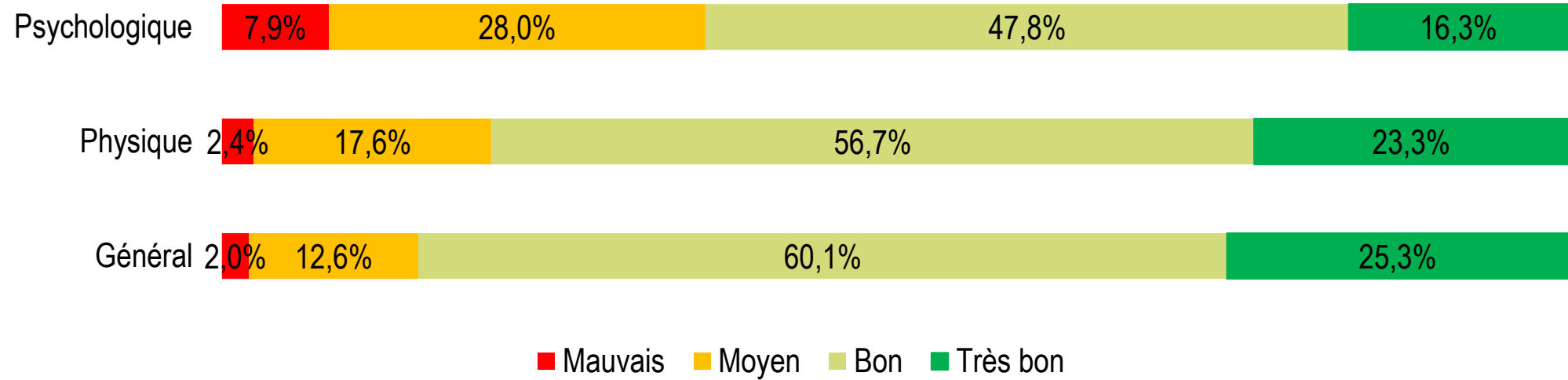
➤ 79% des répondantes se déclarent féministes

Courant Féministes	N	%
NSP	622	36,7
Post féministe queer pro sexe	434	25,6
Matérialiste/égalitariste	230	13,6
Anarcho-Féministe	221	13,0
Radical/séparatiste/lesbien	100	5,9
Différentialiste/ essentialiste	42	2,5

Homophobie vécue (insultes)



Etat de santé perçu



Description de la population

Sexualité et conjugalité

Conjugalité		
Se déclare en couple avec une femme	1187	70,1
<i>Dont en couple ouvert</i>	162	13,7
<i>Dont mariée ou pacsée</i>	290	24,4
Partenaires		
Avoir eu son premier rapport avec une femme	781	46,1%
Age moyen du premier rapport avec une femme		20,5
Avoir eu un partenaire masculin au cours de la vie	1245	73,5%
Age moyen du premier rapport avec un homme		17,8
Moyenne partenaires vie (F et H)		14,6
Moyenne partenaires vie (F)		7,9
Moyenne partenaires vie (H)		6,6
Médiane partenaires 12 mois (F et H)		1
Spécificité		
Rapport sans pénétration	1121	66,3%
<i>Dont comptabilise</i>	973	86,8%
Rapport sans sentiment	1322	78,0%
<i>Dont comptabilise</i>	1241	93,9%

Perception de la sexualité lesbienne

■ Pas du tout d'accord ■ Plutôt pas d'accord ■ Plutôt d'accord ■ Tout à fait d'accord

Les lesbiennes ont moins de désir que les F
hétérosexuelles



Les lesbiennes ont moins de désir que les gays



La pénétration vaginale est importante



En général

Ego

Satisfaction de sa vie sexuelle



Place de la sexualité dans sa vie



Pratiques sexuelles

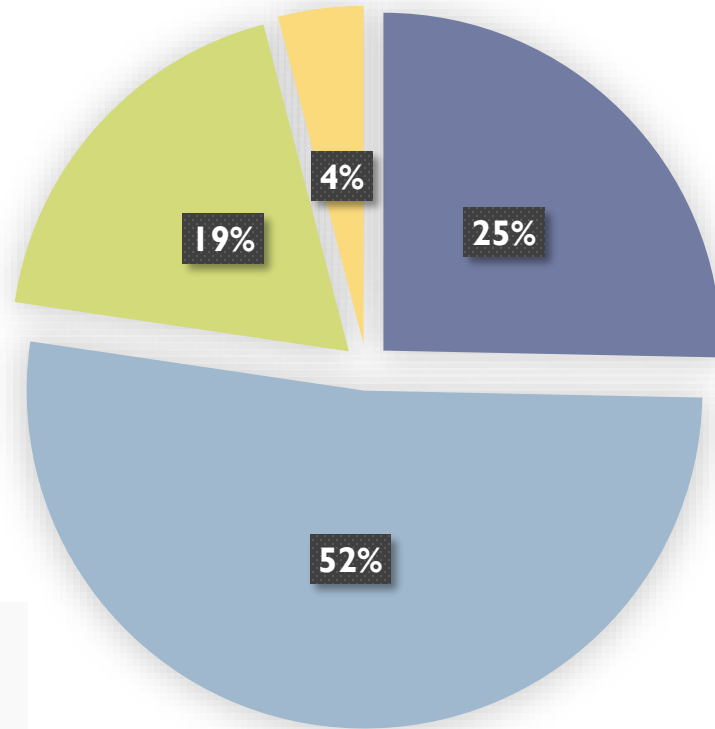
	N	%
Regarder un film pornographique (Parfois/souvent)	1097	64,8%
Avoir déjà pratiqué la masturbation	1654	97,6%

Pratiques sexuelles durant les rapports (déclarées souvent ou tout le temps)

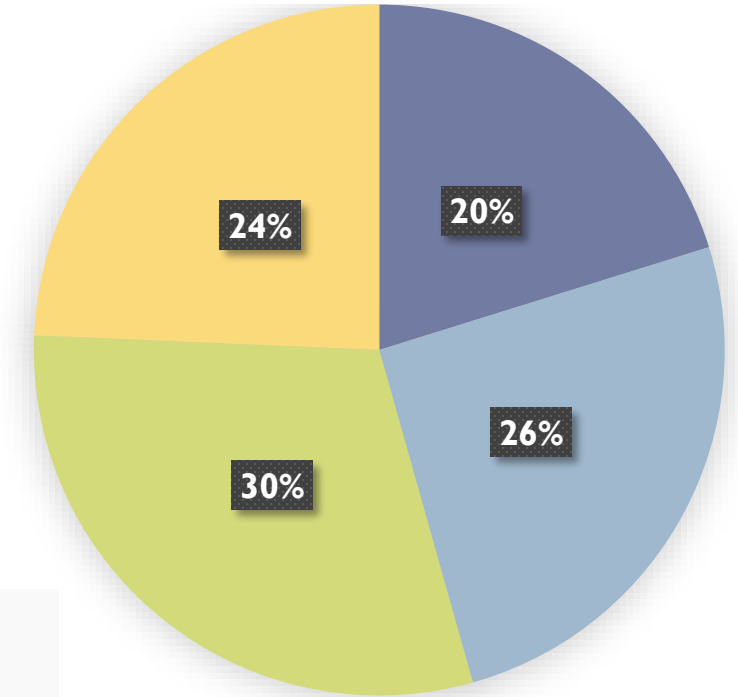
Pratiques masturbatoires	1091	64,4%
Pratiques orales	1277	75,4%
Pratiques pénétratives (passives)	1243	73,4%
Pratiques pénétratives (actives)	1295	76,5%



Fréquence et durée des rapports



- Moins de 30 minutes
- Entre 30 minutes et 1 heure
- Entre 1 et 2h
- Plus de 2 heures



- Moins d'une fois par mois
- Moins d'une fois par semaine
- De une à deux fois par semaine
- Plus de deux fois par semaine

Dysfonctions sexuelles et accès au soin

Déclare des dysfonctions sexuelles dans le 12 mois	1227	72,4%
<i>Absence ou insuffisance de désir</i>	633	37,4
<i>Difficultés à atteindre l'orgasme</i>	595	35,1
<i>Relations sexuelles douloureuses</i>	217	12,8
Vous en avez parlé à un.e professionnel.le	135	8%
<i>Un.e médecin généraliste</i>	22	1,3
<i>Un.e gynécologue</i>	33	1,9
<i>Un.e sexologue</i>	12	0,7
<i>Un.e psychologue</i>	82	4,8
<i>Un.e kiné</i>	2	0,1
Pourquoi n'en avez-vous pas parlé?		
<i>Vous ne savez pas à qui en parler</i>	188	11,1
<i>Vous n'osez pas en parler</i>	123	7,3
<i>Peur qu'on vous juge, réactions négatives</i>	111	6,5
<i>Cela ne regarde personne / pas besoin d'en parler</i>	585	29,1

Conclusion

- ▶ Un nombre moyen de partenaire élevé : 14,6
- ▶ Une diversité du répertoire de pratiques sexuelles
- ▶ Une lesbophobie toujours d'actualité
- ▶ Un état de santé mentale perçu comme mauvais ou très mauvais pour plus d'1/3 de notre échantillon
- ▶ Perspective:
- ▶ Analyser la sexualité au prisme de la conjugalité et de l'identité ;
- ▶ Analyser les dysfonctions sexuelles et le rapport aux professionnel.le.s de la santé sexuelle.

Remerciements

- ▶ L'ensemble des répondantes à l'enquête SexoFSF;
- ▶ Michel Ohayon, dir. Mémoire ;
- ▶ L' équipe pédagogique du DIU « étude de la sexualité humaine », Paris 5 ;
- ▶ Delphine Rahib pour son soutien et son aide dans l'analyse statistique ;
- ▶ Les associations et les personnalités ayant accepté de soutenir et relayer cette enquête ;
- ▶ Les membres du Comité de sélection du colloque international qui a permis cette présentation préliminaire.

MERCI A VOUS

Coraline.delebarre@gmail.com

